

АСТА НОМЕОРАТНІСА

Вестник за клинична хомеопатия



ИЗДАНИЕ НА ЕВРОПЕЙСКА ШКОЛА
ПО КЛИНИЧНА ХОМЕОПАТИЯ

Одобрен от Българска Медицинска Хомеопатична Организация



ГОДИНА 5, БР. 2, МАРТ 2015

КОЛОНКА НА РЕДАКТОРА



За месец март

„Март е третият месец от годината според григорианския календар и в древен Рим е бил наричан Martius, по името на древноримския бог на войната Марс. Затова този месец се е смятал за особено благоприятен за военни действия.

Прабългарите наричали този месец Читем, а славяните Сухий, тъй като през този месец падат най-малко валежи...”

За българите обаче м. март е различен от всички месеци в годината. При нас той започва по традиция в бяло и червено с уникалните ни мартеници. Следва Националният ни празник 3-ти март, в който свеждаме за миг глава пред подвига на знайни и незнайни героични българи.

8-ми март се огрява от хиляди женски усмивки и първите пролетни цветя, а на 22-ри март очакваме настъпването на астрономическата пролет.

В standartnews.com четем за широко обсъждане м. март да се обяви като месец на женското здраве. С информационна кампания в цялата страна да се обърне внимание на проблеми от безплодието до борбата с раковите заболявания. Кампанията ще включва организиране на профилактични прегледи за различни социално-значими болести, сред които остеопороза, сърдечно-съдови заболявания, както и най-честите онкологични страдания при жените като рак на гърдата и маточната шийка.

М. март тази година е обявен за Месец на франкофонията във Варна. Мотото е “Планетата ми е свидна”. Предвидени са прожекции на филми, посветени на опазването на околната среда. Съвместно с Археологическия музей във Варна и Френския център се подготвя и ден, посветен на 110-годишнината от смъртта на френския писател Жул Верн. Комикси на френски език ще бъдат разположени на открито в централната част на града както за деца, така и за възрастни.

Д-р Мария Кьорчева, педиатър-хомеопат от Велико Търново наскоро отпразнува своя рожден ден. Благодарни пациенти я изненадали с интересна торта, украсена със... захарни хомеопатични флакончета.



Честит Рожден ден, д-р Кьорчева и от нас, и още много години да се радвате на уважението и признанието на вашите пациенти.

На всички наши читатели пожелаваме м. март да бъде изпълнен с много празници, пролетно настроение, здраве, професионални и лични успехи.

От редакционната колегия

ОТ МЯСТОТО НА СЪБИТИЕТО

На 27-и и 28-и февруари 2015 г. в град Велико Търново се проведе Първа национална конференция по педиатрия “АКТУАЛНИ ТЕМИ В ПЕДИАТРИЯТА”. Събитието е инициатива на МОБАЛ „Д-р Стефан Черкезов” – В.Търново, под егидата на Катедра „Детски болести” към Медицински университет - Плевен и с любезното домакинство на Община Велико Търново.

В програмата на конференцията взе участие д-р Слави Филчев, дм, завеждащ педиатрично отделение на V-та МБАЛ, София, специалист по педиатрия и детска пулмология, преподавател към ЕШКХ. Той представи пред колегите педиатри възможностите на хомеопатията за профилактика и лечение в детска възраст.



ПРИ ЗАСИЛЕН ИНТЕРЕС СЕ ПРОВЕЖДА ПОДДЪРЖАЩАТА КВАЛИФИКАЦИЯ ПО КЛИНИЧНА ХОМЕОПАТИЯ

Започнаха първите семинари от Модул Поддържаща квалификация по Клинична хомеопатия в градовете София, Пловдив и Плевен.

Общо 160 лекари от цялата страна с различни специалности посетиха първите семинари.

Модулът на обучение се провежда по програмите на ЕШКХ и включва три двудневни семинара.

Темите, които се разглеждат са съгласувани с желанието на курсистите да разширят познанията си в областта на хомеопатията и да задълбочат знанията си за конкретни медикаменти от Материя Медика и хомеопатичното лечение на конкретни нозологии.

В продължение на два дни се обсъждат въпроси, свързани с патогенезата и диференциално-диагностичните белези на хомеопатични лекарства, предписвани при остри и хронични заболявания, разглежда се еволюцията в медикаментите за чувствителен тип и хронична реактивност. Лекторите акцентират върху практическото приложение на знанията и очертават клиничните стигми, по които лекарят-хомеопат бързо да прецени кои хомеопатични лекарства са подходящи при съответния пациент. Особено внимание се обръща на т.нар. лекарствени взаимоотношения. Правят се препратки към сходни медикаменти.

Лекторите представят свои клинични случаи, които илюстрират приложението на разглежданите медикаменти в ежедневната практика на лекаря-хомеопат.

Семинарите представят качествено нов прочит на Материя медика. Разглежданите в детайли медикаменти обогатяват познанията на курсистите и разширяват терапевтичния им арсенал.

Разглежданите теми тази учебна година са:

1. Растителните отрови, мястото им в хомеопатията, д-р Петко Загорчев.
2. Ролята на патогенезата, патоанатомията и патофизиологията при избор на хомеопатично лечение, д-р Мариян Иванов.
3. Еволюция на медикаментите от сулфурния ред, д-р Иван Енев.
4. Anacardium и Aurum. Лекарствени превъплъщения, проф. Людмил Пейчев.
5. Еволюция на карбоновия ред, д-р Зорка Угринова.
6. Сикоза в детска възраст, д-р Слави Филчев.

Курсистите споделят:

„Прекрасни сърцати преподаватели! Интелигентен, професионално представен коментар с дълбока ерудиция и велико любопитство към всичко ново и

непознато в холистичната медицина. Благодаря ви!“

Д-р Елена Борисова, модул Поддържаща квалификация, Плевен

„По-често да се организират подобни семинари“

Д-р Стефан Савов, модул Поддържаща квалификация, Плевен

„Искам да изкажа моята голяма благодарност към чудесните преподаватели от ЕШКХ. Наистина е огромно удоволствие да участвам в обучението по клинична хомеопатия.“

Д-р Минка Велкова, модул Поддържаща квалификация, София

„Благодаря ви за прекрасно поднесената интерпретация на лекционния материал!“

Д-р Райка Кимова, модул Поддържаща квалификация, София

Удостоверенията на завършилите ще бъдат връчени в тържествена обстановка в курорта Несебър, по време на XIV-тата Национална Конференция по Клинична Хомеопатия – 15-17 май 2015 г.

**XIV-та Национална конференция
по клинична хомеопатия ще се проведе
в Несебър от 15 до 17 май 2015 година**

Темата на конференцията е:
**„ХОМЕОПАТИЯТА В ПРАКТИКАТА НА
ОБЩОПРАКТИКУВАЩИЯ ЛЕКАР“**

Желаещите да участват с доклади,
научни съобщения и клинични случаи,
могат да изпратят най-късно до 15 март 2015:

- * Заглавие на темата
 - * Резюме в word-формат до 500 знака
- на e-mail: congress.nessebar@gmail.com
с копие до: bmhobg@gmail.com

Комисия към Организационния комитет на Конференцията ще отговори на авторите на одобрените теми за доклади или постери до 30 март 2015.



Телефони за информация: 02-9632091 и 02-9630906

Главен редактор: Д-р Зорка Угринова

Зам. главен редактор: Д-р Антоанета Пандурска

Отговорен за страницата на БМХО: Д-р Зорка Угринова

Редакционната колегия: Д-р Райна Томова,

Проф. Людмил Пейчев, д-р Иван Енев, д-р Мариян Иванов

Издава: **ЕВРОПЕЙСКА ШКОЛА ПО КЛИНИЧНА ХОМЕОПАТИЯ**

www.clinicalhomeopathy.eu; e-mail: info@clinicalhomeopathy.eu

Тел.: 02 9681912; 0888 148 912; 0887 253 389

София 1408, ж.к. „Ожен парк“, бл. 29, вх. Б, офис 1, район Лозенец

ЦЕРВИКО-БРАХИАЛНАТА НЕВРАЛГИЯ - БОЛЕСТ НА ЦИВИЛИЗАЦИЯТА*

Д-р Биляна Ристова, Македонија

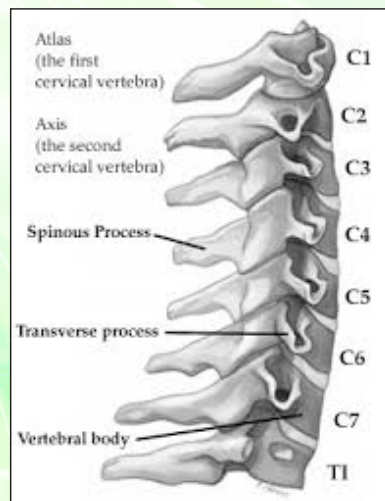


Практиката показва, че най-честите причини, които обуславят цервико-брахиалната невралгия са:

- ▶ Съвременният заседнал начин на живот
- ▶ Неправилната статична поза на тялото
- ▶ Наднормено тегло
- ▶ Транспортни произшествия
- ▶ Спондилоза, спондилоартрит, дискови хернии, артрози, остеофити и дегенеративни промени в опорно-двигателния апарат на пациента.

Могат да се разграничат следните цервикални синдроми:

- ▶ Цервицефален синдром (C1,C2,C3) – промените са локализирани в горния шиен отдел и поради притискане на вертебралната артерия и сетивното ядро на *n.trigeminus* се появяват силни мигренозни болки, тинитус и световъртеж.
- ▶ Цервикален синдром - C4, промените са в средния шиен отдел и се проявяват със силни болки в засегнатата област и спастично напрегнати прилежащи мускулни групи.
- ▶ Цервико-брахиален синдром е засягане на долния шиен отдел на ниво C5-C8. Той е може би най-често срещан при пациентите и трябва лесно да се разпознава от лекарите.



Клиничната картина при цервико-брахиален синдром е следната:

Болката започва от шията и се разпространява по цялата дължина на ръката, до върховете на пръстите.

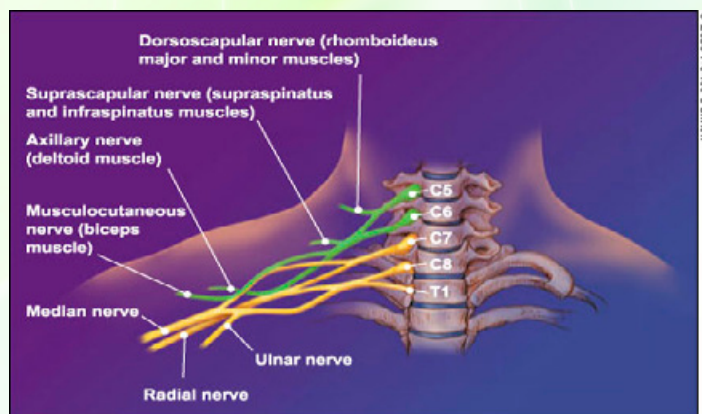
Съпроводена е с изтръпване, парестезии, студени ръце заради стимулиране на симпатиковите нервни влакна.

Липсва оток.

Налице е намалена сетивна чувствителност към допир.

Намалена мускулна сила и забавени рефлексии на ръцете.

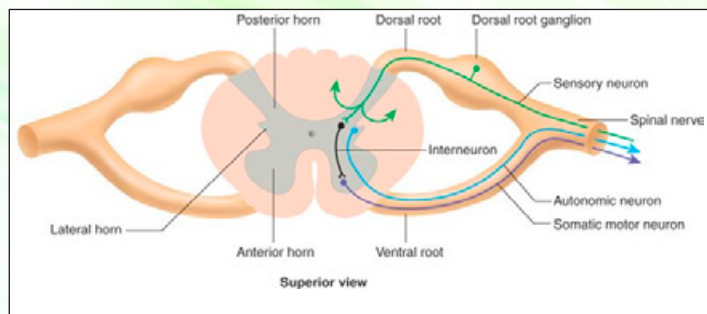
Симптомите са по-често едностранно и се засилват нощем.



Причини:

- ▶ Симптомите са резултат от дразнене и притискане на предните, моторни и задните, сетивни корени на нива C5-C8.

- ▶ Дегенеративните промени стесняват интервертебралното пространство и възпаляват нервните влакна. Появява се оток, който е основната причина за болката при тези пациенти.
- ▶ Клиничната картина зависи от вида на кореновото засягане – на моторен или сетивен нерв.



За поставяне на диагнозата се анализира съвкупността от анамнестичните данни, давността на оплакванията, резултатите от физикалния преглед и рентгенографските изследвания. При данни за мускулна слабост се правят и високоспециализирани изследвания като ядрено-магнитен резонанс и компютърна томография.

Конвенционалното лечение на цервикалните синдроми включва различни групи медикаменти: аналгетици, противовъзпалителни средства, кортикостероиди, миорелаксанти, при някои пациенти лечението е оперативно. За съжаление тези лекарства са противопоказани при пациенти със сърдечно-съдови, стомашно-чревни и чернодробни оплаквания (гастрит, холестаза, увеличени чернодробни ензими), както и при бременни или кърмещи жени, алергични пациенти и др.

Резултатите от клиничните проучвания показват, че продължителното приемане на 150 мг натриев диклофенак увеличава честотата на артериална тромбоза и повишава риска от миокарден инфаркт или инсулт.

Физиотерапията заема важно място при лечение на тези пациенти. Най-често физиотерапевтичните процедури включват диадинамичен ток на цяла ръка, ултразвук в шийната област, интерферентни лъчи, мануален масаж и лечебна гимнастика.

Противопоказани за физиотерапия са пациенти със сърдечно-съдови заболявания, с пейсмейкъри или стент, бременни жени, пациенти с хипертония, онкологично болни и др.

Възможности на хомеопатията:

Хомеопатията дава отлични резултати при лечението на болката при цервико-брахиалния синдром. Може да се прилага без ограничение при бременни жени, възрастни хора и пациенти с други съпътстващи заболявания, тъй като лечението няма странични ефекти и може да се прилага дълго време.

Техника на д-р Иванов при цервико-брахиална невралгия:

Phytolacca, мускулни болки
Ignatia amara, миорелаксанти
Actaea racemosa, спазъм на шийната мускулатура
Lachnantes, цервикални невралгии и шийни миалгии

Apis mellifica, оток
Natrum sulfuricum, възпаление, оток и болка,
Calcarea fluorica, съединителна тъкан, колаген.

По-често се касае за сикотични пациенти:
Thuja, Silicea, Natrum sulfuricum, Causticum, Medorrhinum...
По-рядко от псоричната и туберкулиновата група
медикаменти:
Calcarea phosphorica, Tuberculinum...

Natrum sulfuricum, усещат промените във времето
Dulcamara, влага
Ignatia amara, стрес
Staphysagria, сдържан гняв
Argentum nitricum, страхове, тревожност

Клиничен опит

Пациент З.Б., мъж, 46 г.

Първи преглед: 28.01.2014

Повод за консултацията: Болки и скованост на врата, болката се разпространява по цялата ръка, студени ръце, задух привечер и болки в стомаха.

Провеждано лечение: Paracetamol-аналгетик, Епар за хипертония, Lanzol за болките в стомаха.

Преглед по системи:

Кожа, УНГ, отделителна система, ендокринна система: б.о.

Дихателна система: бронхит преди две години

Сърдечно-съдова система: периодично повишаване на кръвното налягане, на нервна почва.

Стомашно-чревна система: добър апетит, метеоризъм над пъпа, болки в стомаха, оригване след хранене

Нервна система: Пациентът съобщава за силен стрес в работата, избухлив, импулсивен, но бързо му минава.

Клинични изследвания:

Рентгенография: стеснено интервертебрално пространство и дискова херния на C5/C6/C7/C8.

Гастроскопия: хиатусова херния, гастрит.

Консултация с кардиолог, б.о. ЕКГ-б.о.

Лаборатория: триглицериди, глюкоза и холестерол в норма.

Ръст: 190 см., с наднормено тегло 107 кг., кръвно налягане по време на прегледа 130/90.

Пациентът не може да приема Парацетамол, поради гастритита.

Физиотерапията е противопоказана, заради хипертонията.

Назначено хомеопатично лечение:

Natrum sulfuricum 9CH 2 x 5 гранули за една седмица, после x 5 гранули дневно.

Actaea racemosa 9CH 2 x 5 гранули за една седмица, после x 5 гранули през ден, на четна дата.

Lachnantes 5CH 2 x 5 гранули за една седмица, после x 5 гранули през ден, на нечетна дата.

Argentum nitricum 15CH по 5 гранули дневно.

Nux vomica 15CH по 10 гранули седмично.

Обсъждане на медикаментите:

Симптоматични медикаменти:

- Natrum sulfuricum, съответства на възпалението и отока на нива C5/C6/C7/C8.
- Actaea racemosa, тропизъм към шийна мускулатура
- Lachnantes, цервикална миалгия и невралгии.

Nux vomica е предписан за теренно лечение. Касае се за пациент, който е чувствителен тип Nux vomica, избухлив, но бързо му минава, постоянен стрес в работата и периодично повишаване на кръвното налягане.

Argentum nitricum е по-скоро етиологичен медикамент за възпалена стомашна лигавица и съпътстваща повишена тревожност.

Резултати:

Контролен преглед след един месец:

Пациентът се чувства добре, но периодично получава мускулни болки в областта на гърдите.

Допълнение към терапията: Phytolacca 9CH за мускулните болки, останалата терапия остава същата.

Състоянието на пациента е проследено във времето.

Б.К., жена на 45 г.

Първи преглед: 2.02.2014

Повод за консултацията: силна ограничена мускулна болка в областта на *mm.deltoideus*. При палпация се установяват твърди, болезнени мускулни влакна и пациентката усеща постоянна болка. След физическа активност болката в раменете се усилва. Лекувана с Naklofen retard 100 mg.

Преглед по системи:

Кожа: суха по тялото, нормална по лицето

УНГ: чести гнойни възпаления на гърлото, кариозни зъби

Дихателна система: б.о.

Сърдечно-съдова система: б.о.

Отделителна: б.о.

Стомашно-чревна система: чувствителен стомах, реагира на стрес...

Опорно-двигателен апарат: болки в лумбалния отдел, сутрешна скованост, цервико-брахиална невралгия

Нервна система: Пациентката се определя като екстровеертна, често пътува, работи много, може да живее сама, въпреки желанието за сигурност. Тревожи се дали ще свърши навреме всичко, с което се е захванала.

Клинични изследвания и лечение:

Рентгенография: Данни за спондилоза в цервикалния отдел и дискова херния на ниво C5/C6 и L5/L6.

Предписано хомеопатично лечение:

В остра фаза да приема сутрин и вечер по 5 гранули от:

Natrum sulfuricum 9CH, Apis mellifica 30CH и Ignatia amara 15CH.

В стадий на ремисия:

Natrum sulfuricum 9CH x 5 гранули дневно.

Actaea racemosa 9CH и Lachnantes 5CH да се редуват по 5 гранули през ден, сутрин.

Calcarea phosphorica 15 CH x 10 гранули седмично.

Контролен преглед след един месец:

Болките са намалели значително, пациентката се чувства добре.

В следващите три месеца продължава лечението с:

Natrum sulfuricum 9CH, по 5 гранули дневно

Calcarea phosphorica 15CH, по 10 гранули седмично

Обсъждане на медикаментите:

Natrum sulfuricum повлиява възпалението и отока на C5/C6, на вертебралните нерви, както и на L5/L6 лумбални нерви

Apis mellifica съответства на отока.

Ignatia amara действа като миорелаксант

Actaea racemosa повлиява спазма на шийната мускулатура

Lachnantes при контрактура на шийна мускулатура
Calcarea phosphorica: теренен медикамент при пациенти с туберкулинова реактивност:

- Високи индивиди, с чести гръбначни изкривявания, чести УНГ- инфекции.
- Екстровеерти, обичат да пътуват и други характеристики на медикамента.

ЗАКЛЮЧЕНИЕ:

При възпаление и дегенеративни промени по гръбначния стълб се появяват оток и болка.

Отлични резултати се постигат с Natrum sulfuricum 9CH, Apis mellifica 30CH и Ignatia amara 15CH, прилагани като симптоматични медикаменти, на чести приеми.

Трите лекарства се назначават заедно само в остра фаза, когато са налице оток, силна болка и мускулен спазъм.

Като поддържащо лечение е достатъчен само Natrum sulfuricum, веднъж дневно за дълъг период от време.

ИЗВОДИ:

- Хроничната цервико-брахиална болка е сериозен здравен, обществен и социален проблем в световен мащаб.
- Пациентите не са работоспособни.
- Налице е полимедикация, самолечение и дори системно медикаментозно интоксикаване.
- Бързата диагностика и правилното хомеопатично лечение води до значим социален и здравен успех за пациентите.

*Презентацията е изнесена пред I-ви Европейски конгрес по клинична хомеопатия, Несебър, 16-18 май 2014 г.

УЧЕБНА ГОДИНА ЗА СТУДЕНТИ

Все повече студенти по медицина, стоматология и фармация се включват в курсовете по хомеопатия в Медицинските Университети

ПЛОВДИВ

„През първия семестър на учебната 2014/15 година в модулите по хомеопатия за студенти по фармация се включиха 115 студенти. От началото на втория семестър стартирахме с обучение по хомеопатия и за студентите по стоматология и медицина, в което се включиха общо 45 студента. Интересът сред студентите към хомеопатичния метод за лечение расте с всяка изминала година“, сподели проф. Людмил Пейчев – ръководител на катедрата по фармакология при Фармацевтичен факултет, Пловдив.



началото на втория семестър стартира обучение по хомеопатия. Тази година курсът ще се посещава от общо 75 студенти по медицина и стоматология от 2-ри и 3-ти курс.



В рамките на 30 академични часа студентите се запознават с основите на хомеопатичния метод на лечение, изясняват се основните принципи на хомеопатията, понятия като Кръст на Херинг, чувствителен тип, Принцип на подобие, безкрайно малка доза и т.н.

Особено място заема изучаването на основни хомеопатични медикаменти от Материя Медика и тяхното приложение в най-често срещаната остра и хронична патология.

ПЛЕВЕН

През учебната 2014/15 година за пореден път се проведе факултативия курс по хомеопатия към Факултета по медицина на Медицински университет, гр. Плевен.

В обучението се включиха 35 студенти от III, IV, V и VI курс. Лекциите се изнасят от д-р Антоанета Пандурска, преподавател към ЕШКХ.

В рамките на това обучение студентите се запознават с основните принципи и понятия в хомеопатията. Разглежда се мястото на хомеопатичното лечение при остра и хронична патология.

Споменават се особеностите при дозирането и позологията на хомеопатичното лекарство. Обсъждат се предимствата и ограниченията при прилагането на хомеопатия при различни клинични случаи.

СОФИЯ

На 26.02.2015 г. проф. Надка Бояджиева, дм, дмн ръководител катедра „Фармакология и токсикология“ към МФ, МУ София откри новата учебна година за студенти в рамките на СИП. За 17-ти пореден път в



Интересът към този курс в София непрекъснато расте. Курсът е свободно избираем и се води от преподаватели към Европейската школа по клинична хомеопатия.


Бел.ред. В следващия брой очаквайте информация за студентския курс във Варна.

ОТЗВУК ОТ ПРОФЕСИОНАЛНИТЕ СРЕЩИ, ПРОВЕДЕНИ ПРЕЗ ЯНУАРИ И ФЕВРУАРИ

ПЛЕВЕН

На 31.01.2015 г. в зала Асклепий се проведе поредната професионална среща на темата „УНГ патология – тонзилити, ангини, аденоидни вегетации.“

Лекторът д-р Г. Николов, д.м., УНГ- клиника МБАЛ, гр. Плевен, асистент Катедра „Ушно-носно-гърлени болести“ представи норма и патология в анатомията и физиологията на горните дихателни пътища. Д-р Николов се спря на предпоставките за рецидивиращите УНГ- инфекции и проблемът за аденоидните вегетации. Особено внимание лекторът обърна на бактериални инфекции и най-важните предпоставки за възникване на резистентност към антибиотична терапия при пациенти в различна възраст.



Д-р Райна Томова представи хомеопатичен подход при рецидивиращи УНГ-заболявания. Тя очерта възможностите на хомеопатията за профилактика и лечение на тонзилити и аденоидните вегетации. Разгледани бяха клинични случаи на рецидивиращи тонзилити. Д-р Томова представи обобщен клиничен опит на български лекари хомеопати за инфекции на горните дихателни пътища и клинично проучване на екип от лекари в университет в Амстердам, с което можете да се запознаете на: <http://www.ncbi.nlm.nih.gov/pubmed/7866080>

Effect of homeopathic medicines on daily burden of symptoms in children with recurrent upper respiratory tract infections, de Lange de Klerk ES, Blommers J, Kuik DJ, Bezemer PD, Feenstra L, BMJ. 1994 Nov 19;309(6965):1329-32.

СОФИЯ

На 31.01.2015 г. се проведе поредната професионална среща за лекари-хомеопати на тема: Рецидивиращи УНГ-инфекции при деца“ с лектор д-р Мариян Иванов.

Д-р Иванов представи своята техника за избор на хомеопатични медикаменти при профилактика и лечение на честите УНГ-инфекции. С активното участие на всички присъстващи бяха обсъдени редица клинични случаи.

Особен интерес предизвикаха клиничните случаи на УНГ-инфекции с тенденция към супурация, както и случаите на често боледуващи деца с алергии и алергични реакции от страна на горните дихателни пътища.

Специално внимание бе отделено на ролята на хомеопатията за повлияване на аденоидните вегетации при децата.

Професионална среща София



Д-р Иванов представи най-често предписваните симптоматични, етиологични и теренни медикаменти при тези деца и подчерта ролята на т.нар. неспецифични хомеопатични имуномодулатори – *Silicea, Echinacea, Phytolacca decandra*.

ВАРНА

Доц. Близнакова откри поредната професионална среща по клинична хомеопатия на 31.01.2015 г. във Варна. Пред 55 лекари хомеопати от градовете Варна, Шумен, Свищов и региона д-р Загорчев представи „Патологията на паренхимните органи“. Той наблегна на най-често използваните симптоматични медикаменти с тропизъм към паренхимните органи, а също и върху широкото приложение на Phosphorus при белодробна, чернодробна и друга остра и хронична патология.

Изхождайки от патогенезите на отделните лекарства лекторът начерта терапевтични алгоритми при пациенти с ХОББ, чести пневмонии, хепатити, диабет и др.

Дълбоките познания върху автоимунните механизми на някои от заболяванията и дългогодишния му опит на токсиколог, позволиха на д-р Загорчев да представя клинични случаи в тяхната цялост, с конвенционалните новости за диагноза и лечение и мястото на хомеопатията при лечението на пациента.

Особено място бе отделено на ролята на хомеопатичните лекарства за профилактика на някои от заболяванията.


Професионална среща Варна



БУРГАС

Темата „Остри респираторни инфекции през есенно – зимния сезон“ събра на 1.02.2015 г. в залата на хотел Аква в Бургас 50 лекари-хомеопати от региона. С присъщото си

Професионална среща Бургас



красноречие д-р Загорчев представи патофизиологичните механизми, по които протича вирусната инфекция в човешкия организъм. Отбеляза ролята на имунните процеси, които се активират в човешкия организъм и ролята на имуностимулиращите средства, с които понякога се злоупотребява.

В тази връзка д-р Загорчев подчерта нежната и регулиращата функция на хомеопатичните медикаменти и изтъкна предимствата им при бременни и кърмещи жени, алергични и имунокомпрометирани пациенти.

Представената тема бе богато илюстрирана с пациенти от широката клинична практика на д-р Загорчев.


ПЛОВДИВ

На 1.02.2015 във втора аудитория, МУ Пловдив се проведе поредната професионална среща по клинична хомеопатия. Лектор бе Проф. Хр. Добрев, д.м., Началник Клиника по дерматология и венерология, УМБАЛ Св. Георги, гр.

Пловдив. Темата, която предизвика интерес сред лекарите-хомеопати от региона бе „Акне вулгарис- локално, системно и хомеопатично лечение“.

Проф. Добрев изнесе статистически данни за честотата на акне сред населението в световен мащаб и акцентираща на факта, че при възраст 15-19 години 85 % от населението страда от акне и преобладават момчетата, а във възрастта над 30 години, 15 % са засегнатите и преобладават жените с акне.

Професионална среща Пловдив




Проф. Добрев бе построил своята презентация с интересни съпоставки митове и истини за акнето. Лекторът акцентираща върху следните съвременни теории за акне:

- ❖ шоколадът НЕ причинява акне.
- ❖ акнето НЕ е инфекциозна болест, тъй като *propionibacterium acnes* са част от нормалната флора на кожата.
- ❖ ANASTA тестовете НЕ трябва да се прилагат системно при пациенти, тъй като съвременните теории отричат участието на бактериите *Staphylococcus aureus* в патофизиологичните механизми на акнето и др.

Проф. Добрев потвърди ролята на андрогените и повишеният себум при възникване на акнеичните лезии. Той разгледа различните видове лезии (възпалителни папули, пустули и нодули) и невъзпалителни (комедони) и очерта стадийте, през които преминава заболяването, илюстрирано с богат снимков материал.

Проф. Добрев демонстрира свои клинични случаи и представи авторски разработки за диагностика и лечение на пациентите с акне.

Професионална среща Пловдив



Д-р Угринова направи систематизиран анализ на най-често използваните хомеопатични медикаменти при акне. Демонстрираните случаи разгърнаха дискусия за предписването на *Testosteronum*, *Staphylococcinum*, *Thuya occidentalis*, *Tuberculinum residuum*, *Natrum muriaticum* и др.

Камилия

облекчава бебето през деня и през нощта

ПРИ ПОНИКВАНЕ НА ЗЪБКИТЕ





- ❖ Зачервени бузки
- ❖ Лигавене
- ❖ Хапане и гризане
- ❖ Плач и мрънкане





Хомеопатичен лекарствен продукт. Без лекарско предписване.

За пълна информация:

Боярон БГ ЕООД, 1408 София, кв. Южен парк, бл. 28, вх. А, ап. 6,

тел.: 02/963-09-06, факс: 02/963-45-00, КХП24119/06.11.2013

